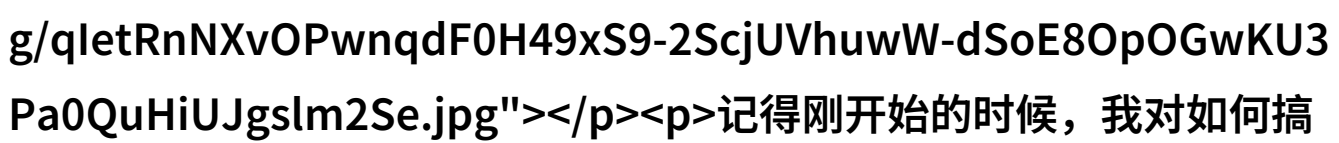


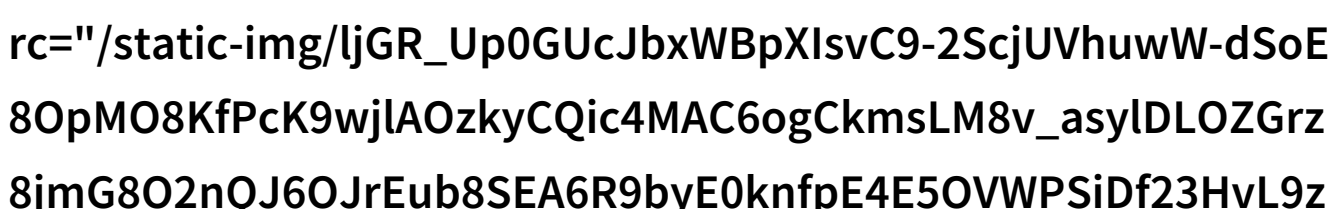
搞百合的最佳坐姿和距离我是怎么学会在

我是怎么学会在家里轻松搞百合的



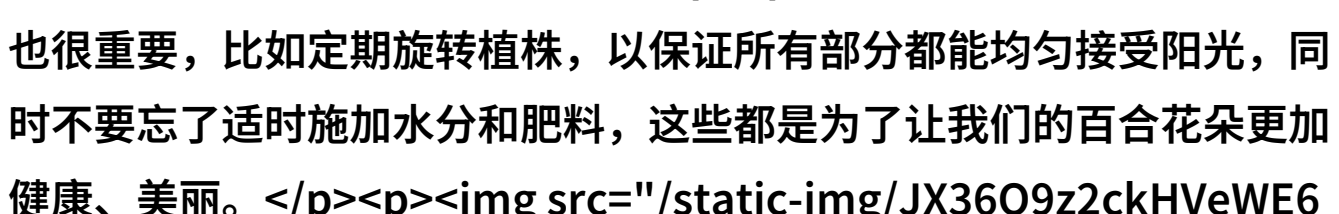
记得刚开始的时候，我对如何搞百合（即让百合花开）一无所知，直到有一天偶然间看到了一些网友分享的经验。他们提到了坐姿和距离，这让我意识到原来这并不复杂，只需要掌握一些基本技巧就可以了。

首先，我们要知道最佳坐姿是非常关键的。这意味着你不能像坐在沙发上那样懒洋洋地靠在椅背上，而应该保持一种稍微倾斜的坐姿，让你的身体尽量贴近植株。这样做可以帮助阳光更好地照射到植物上，有助于促进生长。



接下来，就是距离的问题。你可能会问，为什么要特别注意这个呢？其实，太近或太远都会影响到光线的传递和散射。如果距离过近，可能会造成植物被烤伤；如果过远，就无法充分吸收阳光。在我的经验中，最理想的情况是在最外层叶片与窗户之间留出大约10厘米左右的空间，这样既能确保足够的光照，又不会导致温度过高。

除此之外，还有几个小技巧也很重要，比如定期旋转植株，以保证所有部分都能均匀接受阳光，同时不要忘了适时施加水分和肥料，这些都是为了让我们的百合花朵更加健康、美丽。



经过几次尝试，我发现只要坚持这些简单的小细节，就能够逐渐看到成效。我不仅学会了自己在家里搞百合，而且还跟朋友们分享了这个秘密，他们也纷纷表示效果惊人。所以，如果你也有兴趣

尝试，在家弄一个小盆栽，那么现在就开始吧！只需一点耐心，你就会拥有自己的小花园，不管是在室内还是室外。