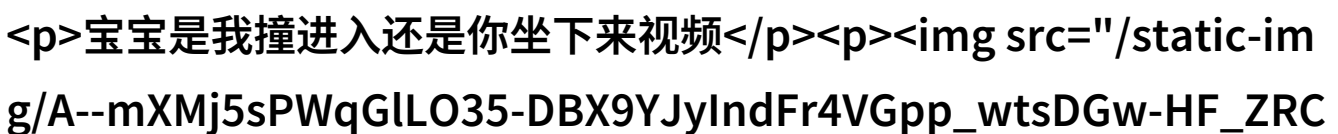


宝宝是我撞进入还是你坐下来视频家长与

宝宝是我撞进入还是你坐下来视频



家长与宝贝互动的温馨时刻

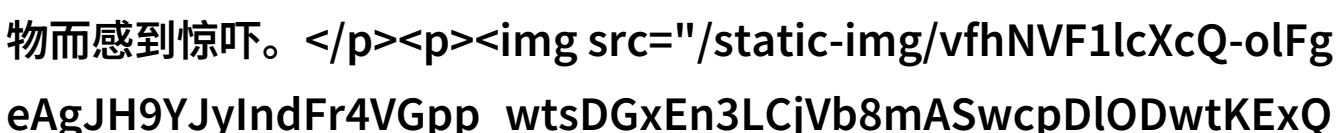
在这个快节奏的时代，家长与孩子之间的沟通往往被忙碌和电子设备所分割。然而，通过一些简单而有意义的活动，我们可以重新找回那个温馨而纯真的互动时刻。今天，我想和大家分享一个小技巧——“宝宝是我撞进入还是你坐下来视频”。这个名字可能听起来有些奇怪，但它

蕴含了我们如何用现代技术工具来加深亲子关系。



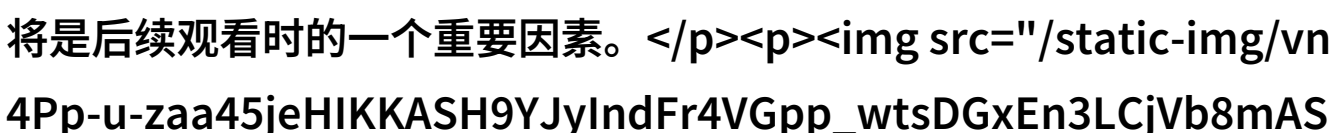
你准备好了吗？

首先，你需要准备一部智能手机或相机，并且确保它充满电。如果你的设备不是最新型号，别担心，只要能拍摄高质量视频就好。这一步骤看似简单，但却是整个活动成功的关键。在开始之前，请确保你的孩子已经理解了这次游戏的目的，不会因为突然出现的人物而感到惊吓。



选择合适的地方

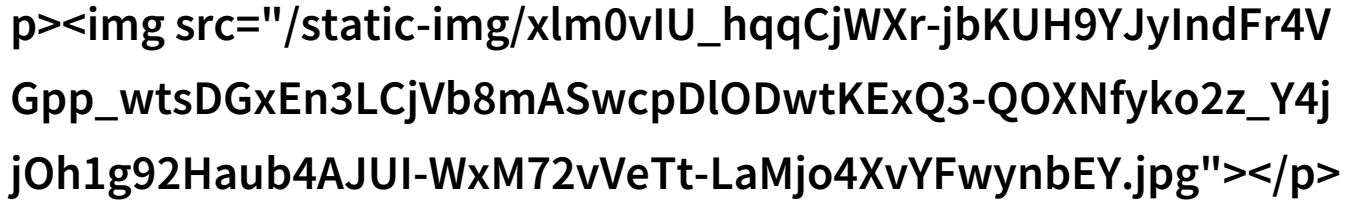
接下来，要选择一个舒适且安静的地方进行录制。这不仅仅是一个物理空间的问题，也涉及到心理上的安全感。你可以在客厅、卧室或者甚至是在户外的一片宁静之地。一旦你找到合适的地方，就要调整好光线，让影像清晰美观，这将是后续观看时的一个重要因素。



寻找灵感来源

为了让这一场景更加生动，你需要一些灵感来源。可以是儿童故事书中的角

色，或者是一些让孩子们喜欢的小动物形象。你还可以使用生活中的日常用品，比如玩具车、积木等，让这些元素成为故事的一部分。记住，无论怎样安排，都应该符合孩子们对魔法世界的幻想和好奇心。



开始录制吧！

现在，是时候开始我们的冒险了！不要忘记捕捉那些无意中露出的微笑，那些眼神交流，以及他们对于新环境反应的情绪变化。你可以根据孩子们的情况随机加入各种元素，比如说，如果他们特别喜欢飞翔，可以模拟一次“天空冒险”，如果他们更倾向于探索，则可设计一个隐藏小礼物的大逃脱游戏。此时此刻，你正在创造一段珍贵又独特的家庭历史。

分享与回顾

最后，当录制完成后，将视频保存并分享给全家人。这不仅能够增强家庭成员间的情感纽带，还能作为未来回忆时的一个窗口。当你们一起坐在房间里欣赏这些画面，每个人都会有一种共同体验的心情。而且，这个过程也许会激发更多关于家庭故事创作的话题，从而推动你们共同构建一个更加丰富多彩的人生旅程。

结语：共享爱意，让时间停留

“宝宝是我撞进入还是你坐下来视频”不只是一个简单的手段，它代表了一种方式，即通过科技手段去维护亲子之间真挚的情感联系。在这个快速变迁年代中，我们有责任保护这种珍贵的情谊，而这一切都从最基本的事物开始——花时间陪伴身边的人，用心聆听，用爱去触摸每一个人。

[下载本文pdf文件](/pdf/637399-宝宝是我撞进入还是你坐下来视频家长与宝贝互动的温馨时刻.pdf)