

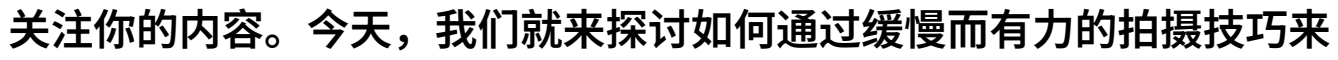
# 缓慢而有力的视频拍摄技巧

如何创作出缓慢而有力的一下又一下视频？



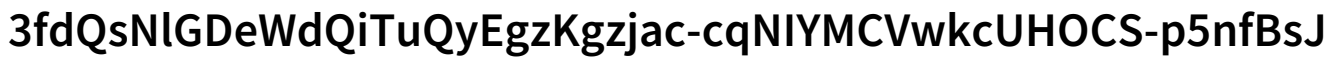
在视频制作的世界里，节奏感是非常重要的一个元素。它能够决定观众是否会被吸引，是否会持续关注你的内容。今天，我们就来探讨如何通过缓慢而有力的拍摄技巧来提升你的视频质量。

为什么需要缓慢而有力的一下又一下视频？



在现代社会，人们对视觉效果的要求越来越高。当你想要传达某种情感或者信息时，你可能会发现快速切换画面并不能达到最佳效果。而缓慢和有利的拍摄则能让每一帧都显得格外重要，每一次点击都充满了力量。这不仅能增加观看者的参与度，还能使他们更容易理解你想要表达的内容。

准备工作：场景布置与灯光设置



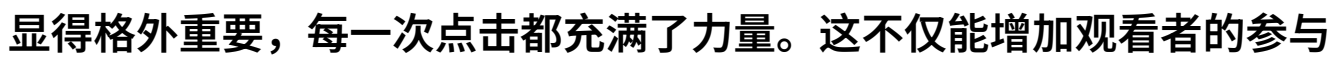
为了创作出既具有艺术气息又富含力量感的视频，你首先需要有一个合适的地方进行拍摄。在这个地方布置一些装饰物品，让整个环境看起来既舒适又专业。如果是在室内，可以考虑使用柔和的自然光或人工灯光，以确保影像清晰且色彩协调。

选择合适的设备与镜头角度



为了创作出既具有艺术气息又富含力量感的视频，你首先需要有一个合适的地方进行拍摄。在这个地方布置一些装饰物品，让整个环境看起来既舒适又专业。如果是在室内，可以考虑使用柔和的自然光或人工灯光，以确保影像清晰且色彩协调。

选择合适的设备与镜头角度



为了创作出既具有艺术气息又富含力量感的视频，你首先需要有一个合适的地方进行拍摄。在这个地方布置一些装饰物品，让整个环境看起来既舒适又专业。如果是在室内，可以考虑使用柔和的自然光或人工灯光，以确保影像清晰且色彩协调。

选择合适的设备与镜头角度



为了创作出既具有艺术气息又富含力量感的视频，你首先需要有一个合适的地方进行拍摄。在这个地方布置一些装饰物品，让整个环境看起来既舒适又专业。如果是在室内，可以考虑使用柔和的自然光或人工灯光，以确保影像清晰且色彩协调。

选择合适的设备与镜头角度



为了创作出既具有艺术气息又富含力量感的视频，你首先需要有一个合适的地方进行拍摄。在这个地方布置一些装饰物品，让整个环境看起来既舒适又专业。如果是在室内，可以考虑使用柔和的自然光或人工灯光，以确保影像清晰且色彩协调。

选择合适的设备与镜头角度



为了创作出既具有艺术气息又富含力量感的视频，你首先需要有一个合适的地方进行拍摄。在这个地方布置一些装饰物品，让整个环境看起来既舒适又专业。如果是在室内，可以考虑使用柔和的自然光或人工灯光，以确保影像清晰且色彩协调。

选择合适的设备与镜头角度



为了创作出既具有艺术气息又富含力量感的视频，你首先需要有一个合适的地方进行拍摄。在这个地方布置一些装饰物品，让整个环境看起来既舒适又专业。如果是在室内，可以考虑使用柔和的自然光或人工灯光，以确保影像清晰且色彩协调。

5d5BqA8IO57bJR5gQoTWHQd-SpEldUkH8xpQ90SAS8Gg2.jpg">

</p><p>选择一台好的相机作为基础，这将直接影响到最终影像的质量。除了相机本身，还要根据场景选用合适的镜头，比如广角镜头可以捕捉更多环境细节，而长焦镜头则更适用于特定对象或人物剪辑。你还可以尝试不同高度和角度的手持或者固定式拍摄，以增强画面的多维性。

</p><p>动态捕捉与编辑技巧</p><p></p><p>在拍

摄过程中，要注意保持动态变化，即使是静止的人物也可以通过改变位置、表情或服装等因素来展现不同的状态。此外，在后期编辑阶段，可以运用各种剪辑技术，如渐入渐出、闪回等，使整体节奏更加流畅，并加深观众的情感共鸣。

</p><p>声音设计：背景音乐与音效添加</p><p>声音也是提高观看体验不可忽视的一环。选择恰当的心跳般的声音作为背景音乐，或是在关键时刻加入提示性的音效，都能极大地增强视听效果。此外，如果涉及到讲述故事，也不要忘记配上清晰准确的声音导向，从而帮助观众跟随剧情发展。

</p><p>总结：把握每一秒钟</p><p>最后，无论是快节奏还是慢节奏，每一秒钟都是值得珍惜和精心处理的时候。通过不断实践和反思，你将逐渐掌握如何利用缓慢而有力的一下又一下视频去讲述你的故事，并以此吸引并留住你的目标受众。在这个过程中，不断寻找创新点，同时保持对原创作品中的新鲜灵魂追求，

将带领你走向成为优秀视频制作者之路。</p><p><a href="/pdf/642372-缓慢而有力的视频拍摄技巧视频拍摄技巧基础入门.pdf" rel="alternate" download="642372-缓慢而有力的视频拍摄技巧视频拍摄技巧基础入门.pdf" target="\_blank">下载本文pdf文件</a></p>