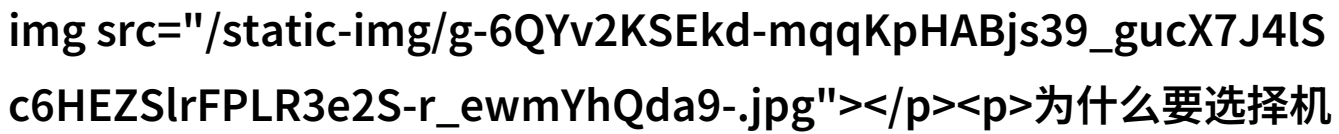


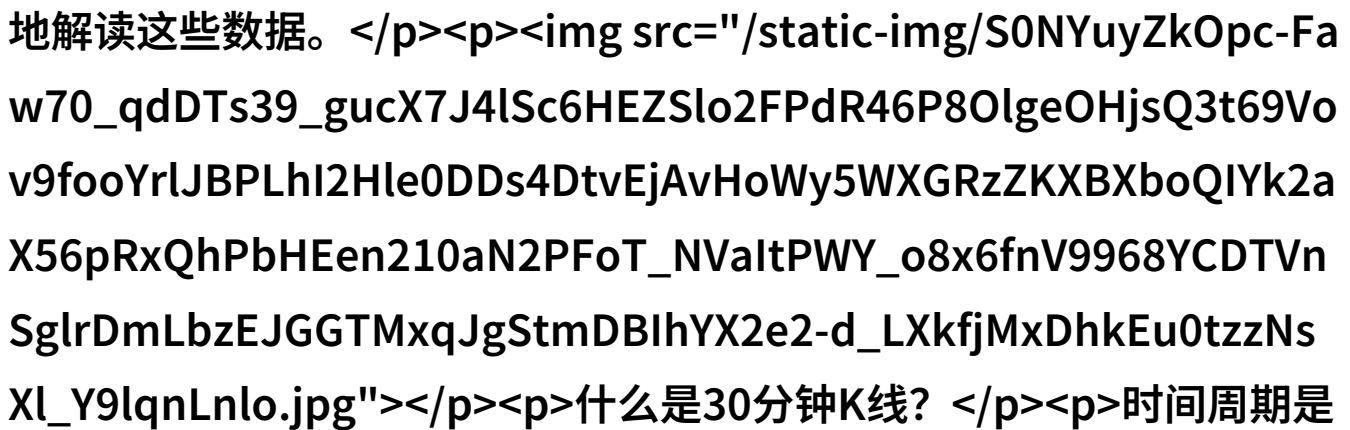
机器人对话30分钟K线分析免费的智能交易

机器人对话30分钟K线分析（免费的智能交易策略分享）



为什么要选择机器人对话30分钟K线看？

在金融市场中，投资者常常面临着信息过载和决策压力的问题。为了更好地理解市场动态，许多专业人士会选择使用技术分析来辅助自己的投资决策。在这个过程中，一个重要的工具就是K线图，它通过展示价格变化的图形形式，为投资者提供了了解市场趋势的一种方式。而机器人的引入，让我们能够更高效、更准确地解读这些数据。



什么是30分钟K线？

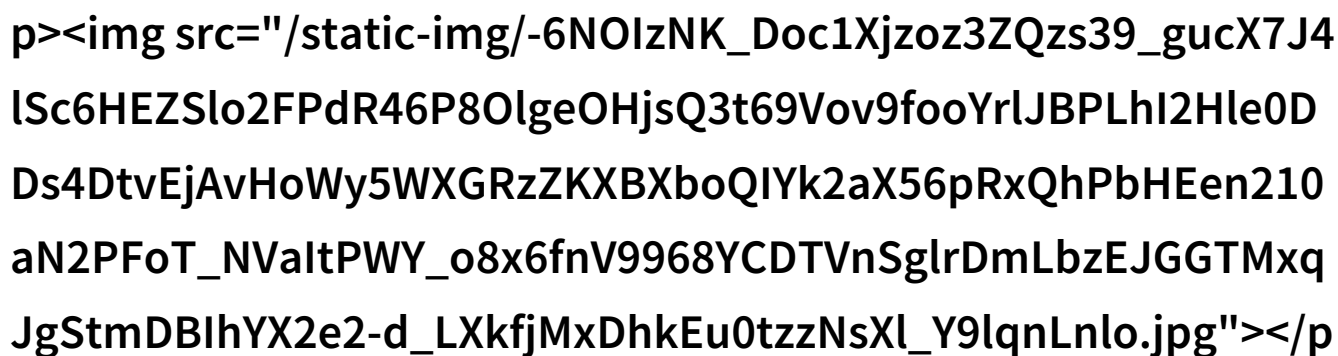
时间周期是技术分析中的一个基本概念，每个时间周期代表的是一段特定的时间内价格变动的情况。例如，如果我们谈论的是1小时或每日K线，那么它代表的是过去1小时或24小时内的价格变动情况。而对于30分钟来说，它提供了比60分钟更精细的一个时钟刻度，这使得我们能够捕捉到短期内可能发生的趋势变化。通过观察这短暂但频繁出现的价格波动，我们可以获得更多关于市场情绪和资金流向的信息。



如何使用机器人进行对话？

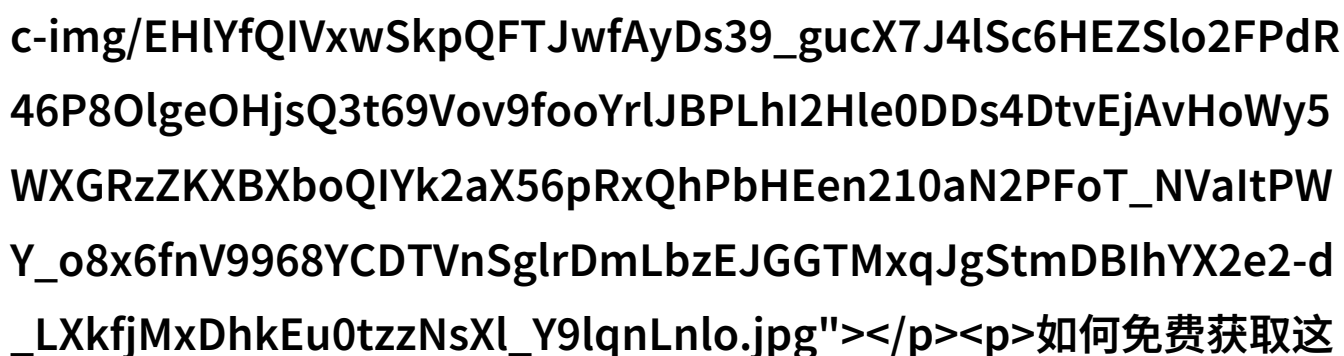
在现代金融世界里，随着大数据和人工智能技术不断进步，现在有很多自动化系统可以帮助我们进行复杂而微妙

的情境判断，比如聊天机器人。当我们的聊天机器人与其他程序或者人类进行交流时，它们可以快速处理大量数据，并根据所学到的模式做出相应反应。在这种背景下，对于想要深入了解并利用30分钟K线图的人来说，将这些能力结合起来，可以极大提高其交易决策效率。



机器人的优势是什么？首先，速度：与人类不同，计算机以惊人的速度处理数据，这意味着它们能迅速识别出潜在趋势，并且能够及时调整自己的操作。如果你需要花费数小时甚至数天才能完成一次复杂任务，而你的竞争者用几秒钟就能做完，那么谁将占据优势？

其次，是精确性：虽然人们可能会因为情绪或疲劳而犯错，但计算机始终保持冷静，不受个人因素影响。这使得它们成为执行重复性工作以及需要高度精确性的任务非常合适的人选。



如何免费获取这项服务？现在，有几个平台允许用户测试他们的算法并尝试实时交互，以便开发人员收集反馈并改进性能。一旦你找到一个这样的平台，你通常只需注册账户，然后开始使用即可。不过，请记住，这些服务可能有一定的限制，比如最多可访问次数或者功能上的限制。但对于初学者来说，这是一个很好的学习资源，因为它让他们不必担心成本问题，就能接触到先进技术。此外，一些社区也会开放讨论区供成员共享经验和资料，有时候甚至还会有贡献代码的地方，所以参与其中也是提升技能的一种方法。结合实际操作有什么具体建议吗？

当然，在应用任何新的工具之前，最好先从简单开始，从基础知识构建起整个框架。在这里，对于新手来说，可以从学习如何正确阅读30分钟k线图开始。同时，还要注意避免盲目信任任何一种单一指标，因为这是股票交易中不可行的哲学之一。你应该学会如何将不同的指标融合起来形成全面的见解，以及如何运用情景判断来填充那些由统计数字无法覆盖的情境。此外，与其他专家交流，也是一条不错的话题，如同“吃透”了某个领域一样，要想掌握更多技巧，你必须自己亲自体验去探索总结这些经历，同时不要忘记分享给他人，以此促进团队合作精神成长。

[下载本文pdf文件](/pdf/696013-机器人对话30分钟K线分析免费的智能交易策略分享.pdf)