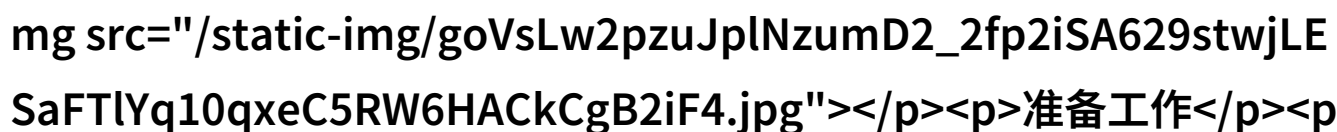
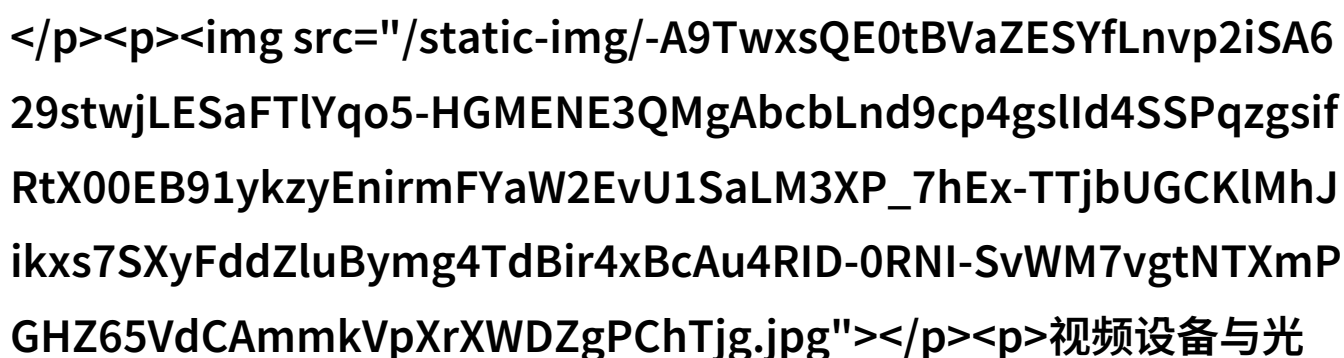


# 宝宝楼梯间创意拍摄如何制作出令人惊叹

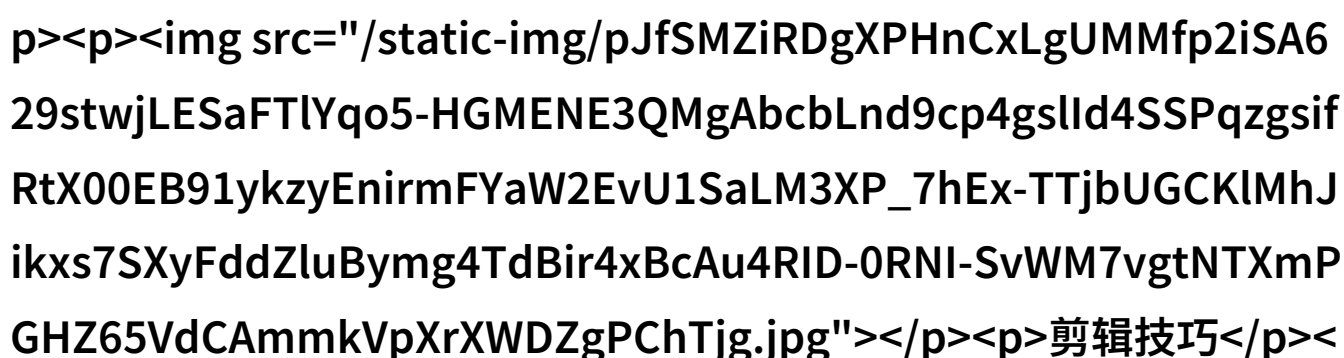
宝宝楼梯间创意拍摄：如何制作出令人惊叹的刺激视频

准备工作

在开始拍摄之前，首先要做好充分的准备。首先确定视频的主题和风格，这将直接影响到后续的拍摄过程和内容选择。然后根据主题选择合适的人物，确保他们对此活动有兴趣并愿意参与。在楼梯间进行创意拍摄时，要注意安全问题，比如使用防护措施来保护参与者不受伤害。

视频设备与光线设置

为了获得高质量的影像，可以使用数码相机或智能手机等现代设备进行录制。对于光线设置，可以利用自然光或者人工灯光来营造出不同的氛围。如果是在白天，可以利用楼梯间内外的自然光，而晚上则可以使用补光灯或其他照明装置来增加画面的亮度和层次感。

剪辑技巧

剪辑是将原始素材变成完整视频的一环。需要学会基本剪辑技巧，如切割、拼接、特效处理等，以提高视频观看体验。此外，还可以通过添加音乐、音效和文字信息等元素，使视频更加生动有趣，并且能够更好地传达主题信息。



x-TTjbUGCKlMhJikxs7SXYfddZluBymg4TdBir4xBcAu4RID-0RNI-SvWM7vgtNTXmPGHZ65VdCAmmkVpXrXWDZgPChTjg.jpg"></p><p>创意构思与布置</p><p>在楼梯间中找到创意构思是非常重要的。这可能包括设计一个故事背景，让每个场景都有其意义；或者用特殊道具和装饰品增添视觉冲击力；甚至还可以尝试一些非传统的手法，如倒放镜头、快速蒙太奇等以达到独特效果。</p><p></p><p>观众互动与分享</p><p>完成了刺激视频之后，不仅要考虑观众看完后会有什么反应，更重要的是让他们能够参与进来。一种方式是通过社交媒体平台发布你的作品，让观众评论点赞，同时也鼓励他们分享自己的想法或创作灵感给你。你也可以设立挑战或者问卷调查，以吸引更多人的关注，并为下一部作品提供灵感来源。</p><p>持续更新与优化</p><p>最后，不断更新新的内容也是保持用户持续关注的一个关键因素。你可以定期发布新作品，每一次都尝试新的技术、新角度，或许还有新的合作伙伴，这样既能保持自己的创新精神，也能让粉丝们期待着你的下一步大秀。同时，根据观众反馈不断优化策略，有时候调整一下方向可能会带来更加好的结果。</p><p>总结来说，制作宝宝楼梯间做好刺激视频是一个多方面综合运用过程，从准备工作到最终呈现，每一个环节都至关重要。而通过不断学习新技能、探索新方法以及积极与观众互动，你就能把这种活动转变成一种持续吸引人眼球并留住他们心中的艺术形式。</p><p><a href="/pdf/778097-宝宝楼梯间创意拍摄如何制作出令人惊叹的刺激视频.pdf" rel="alternate" download="778097-宝宝楼梯间创意拍摄如何制作出令人惊叹的刺激视频.pdf" target="\_blank">下载本文pdf文件</a></p>></p>